

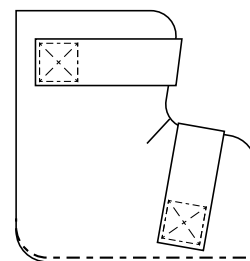
## Bruksanvisning

# Stövfoder med dragkraft

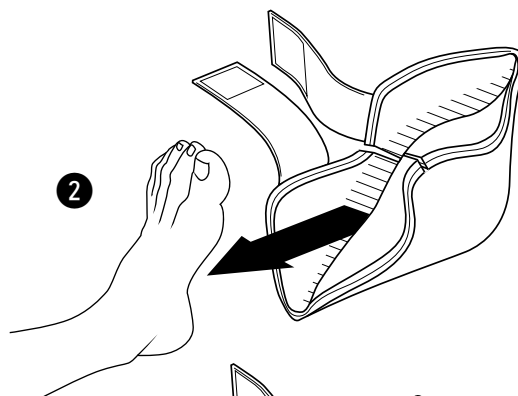
40531H

Se din anläggnings patientprotokoll före användning

1. Upprätta korrekt orientering av stövfodret.  
Den sydda kanten anpassas efter patientens fot.
2. Öppna kardborrebandets förslutningsremmar och skjut det öppna stövfodret över patientens fot i rätt riktning.
3. Vik sidorna på stövfodret runt passformen och säkra kardborreförslutningen. Passformen ska vara tät utan att påverka blodcirkulationen.
4. Vik in den nedre delen av benet och säkra den återstående kardborreknäppningen. Återigen, var noga med att inte dra åt för hårt.
5. Stövfodret är nu säkrat och foten är redo för placering i dragkängan. Upprepa steg 1-4 för den återstående foten.



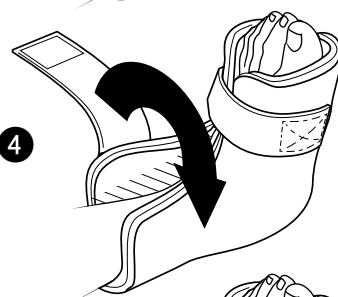
- 1 Den sydda kanten är i linje med fotsulan.



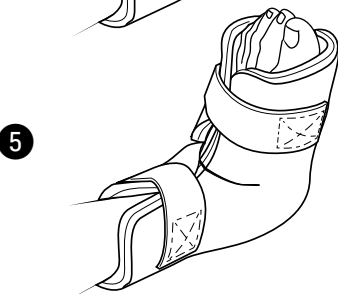
2



3



4



5



702 Prominence Drive  
Pittsburgh, PA 15068 U.S.A.

Tel: 724.337.5500  
Fax: 724.337.0555



xodusmedical.com  
info@xodusmedical.com

FDA REGISTERED  
ISO 13485 CERTIFIED



xodusmedical.com/eifu

EMERGO EUROPE  
Prinsessegracht 20  
2514 AP The Hague  
The Netherlands

LITIFUPP053 R0 6/17/2021